

Lovisenlund skole



Ukeplan for 2. trinn
Uke 16
15. april – 19. april



- **Kino**

Mandag 22. april er vi invitert til Barnefilmfestivalen på Kristiansand kino. Vi skal se filmen «**Franz løser mysteriet**». Filmen starter kl 09.30, så vi henger fra oss sekkene inne, og så stiller vi opp for å gå så fort som mulig etter det har ringt.

- **Uteskole**

På torsdag drar vi på tur til Kråkefot. Det er nå bålforbud og det blir derfor ikke bål på turdagene fremover 😊

- **Mattelekse:**



Denne uka skal elevene bruke læringsbrettet til å gjøre deler av leksen, vi sender derfor med hjem læringsbrettet disse dagene.

- **Når du har læringsbrettet hjemme må du huske:**



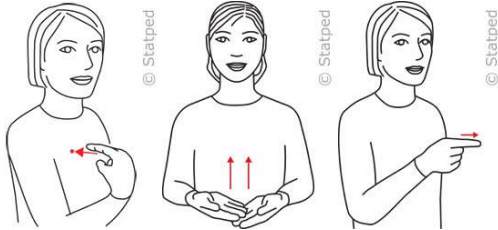
- ✓ Læringsbrettet må være med tilbake på skolen hver dag.
- ✓ I løpet av uken er det lov til å jobbe 10 minutter på Big Numbers, 10 minutter på GG og 10 minutter på en læringslab du ikke har fått 3 stjerner på.
- ✓ Det er ikke lov å bruke andre apper enn disse.

MANDAG	TIRSDAG	ONSDAG	TORSDAG	FREDAG
Skolen starter 08:30	Skolen starter 08.30	Skolen starter 08.30	Skolen starter 08.30	Skolen starter 08.30
3 deling m/gym	Lek Stasjoner	4-deling m/lek Høytlesning	Lek Uteskole	4-deling m/lek Lova talenter
Elevene slutter 13.30	Elevene slutter 13.30	Elevene slutter 12.30	Elevene slutter 13.30	Elevene slutter 13.30

Lekse til torsdag:

<p>Leselekse</p> 	<p>Fabel lesebok side 114 og 115 Vurder hvor mye som passer å lese for ditt barn. Alle skal lese 10 minutter hver dag (mandag, tirsdag, onsdag og torsdag). De som trenger mer å lese, leser i egenvalgt bok.</p>
<p>Regning Kjøp og salg</p> 	<ol style="list-style-type: none"> 1. Ta bilde med læringsbrettet ditt av ti matvarer som du har på kjøkkenet. 2. Skriv en huskeliste over disse ti tingene. For eksempel: melk, smør, egg og spagetti og lignende 3. Gå i butikken og finn ut hva disse ti matvarene koster og skriv ned prisene på huskelista di. 4. Ta bilde med læringsbrettet ditt av denne huskelista med prisen når du kommer hjem. <p>Bildene og prisene skal vi bruke i neste uke 😊</p>

Ukas læringsmål:

<p>Norsk</p>	<p>Jeg vet at kj-lyden kan skrives på flere ulike måter.</p> <ul style="list-style-type: none"> • k og j som i kjole • k og i som i kikkert • k og y som i kylling 
<p>Regning</p>	<p>Jeg vet noen eksempler på hva jeg kan få kjøpt for ca 10 kr, 20kr og 50kr på butikken.</p>
<p>Engelsk</p>	<p>Jeg kan si ordene kake, pølse, ballong, popcorn og is på engelsk A cake, a hotdog, a balloon, popcorn and ice cream.</p> 
<p>Sosialt</p>	<p>Vi er gode mot hverandre!</p>
<p>Tegn</p>	<p>Kan du hjelpe meg? Jeg kan hjelpe deg!</p>  <p>jeg/meg hjelpe du/deg</p>

Hilsen oss voksne på trinnet